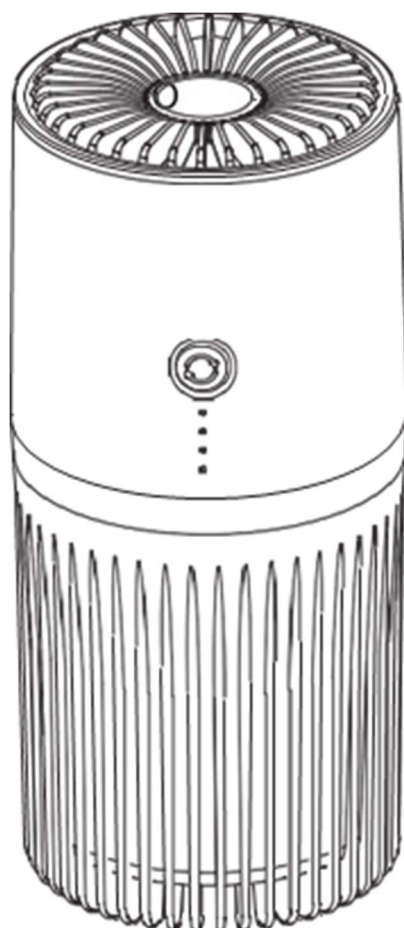


SterilizAir α -1 取扱説明書



はじめに

このたびは、SterilizAir αをお買い上げいただき、誠にありがとうございます。
ご使用前に、必ず本書をお読みいただき、正しくお使いください。

ご使用前に

- 安全上の注意 3
- 使用上の警告と注意 3-4



使い方

- 各部名称、仕様 5
- 操作方法、お手入れ方法 6

仕様・保証

- 保証とアフターサービス 7
- 製品保証 7

安全上のご注意


 警告	誤った取り扱いをすると、人が死亡または重傷*1を負う可能性が想定される内容を示します。
 注意	誤った取り扱いをすると、軽傷*2を負う可能性や物的損害*3の発生する可能性がある内容を示します。


*1 重症とは、失明やケガ・やけど・感電・骨折・中毒などで後遺症が残る、および治療に入院や長期通院を要するもの。

*2 軽傷とは、治療に入院や長期の通院を要さないが、やけど・感電などをさします。

*3 物的損害とは、家屋、家財、および家畜・ペットなどにかかわる拡大損害をさします。

■ お守りいただく内容を次の図記号で説明しています。

 「してはいけないこと」を意味しています。

 「しなければならないこと」を意味しています。

警告

感電や漏電、発火などによる事故やけがを防ぐ



●油、有機溶剤、可燃性ガスなどを本製品の近くで使用したり、それらが漏れるおそれのある場所で使用しないでください。引火や本体への吸引による発火、発煙、また樹脂の劣化やひび割れによるけがの原因になります。

●転倒や落下する恐れのある場所への設置、使用はしないでください。

●腐食性ガスや金属製のホコリのあるところでは使用しないでください。火災・故障の原因になります。

●可燃性のもの（ヘアスプレーや殺虫剤など）を本体にかけたり使用しないでください。スプレーから噴射されたガスに引火して爆発するおそれがあります。

●子供だけで使わせたり、幼児の手の届くところでは使用しないでください。けが・やけど・感電、故障の原因になりますので、お止めください。

●有効面積 10 m²以下の、換気の無い密閉された空間では使用しないでください。

●電源コードを傷つけたり、破損したり、加工したり、無理に曲げたり、引っ張ったり、ねじったり、たばねたり、重いものを乗せたり、挟み込んだりしないでください。火災・感電の原因になります。

●電源ケーブルの差し込みがゆるいときは使用しないでください。感電・ショート・発火の原因になります。

●本体に衣類やふとんなどを掛けて使用しないでください。過熱して、火災・やけどの原因になります。

●火のついたタバコや線香などを近づけないでください。本体内に火気が入り、火災の原因になります。

●本製品を落としたり、強い衝撃を与えたりしないでください。破損や故障、また破損箇所でけがをしたりするおそれがあります。

●使用中に本体が触れられないほど熱くなった場合は、すぐにUSBケーブルを抜いて使用をおやめください。

その場合は再度使用せず、お買い上げの販売店にご連絡ください。

●付属のUSBケーブルに傷や傷みがある場合は使用しないでください。

●吸気口や吹出口に指、棒、ピンや針金などの金属物等、異物を入れないでください。感電・けがの原因になります。

●本体のカバーは絶対に開けないでください。感電や故障の原因になります。

●お客様自身で分解や改造、修理をしないでください。感電や火災の原因になります。修理が必要なときは、お買い上げの販売店にご相談ください。

- ぬれた手で、本体の操作や電源ケーブルを抜き差ししないでください。故障、感電の原因になります。
- 水につけたり、水をかけたりして濡らさないでください。ショート・感電の原因になります。



- 吸気口や吹出口をふさがないように設置してください。吸気口や吹出口をふさぐと空気の循環が悪くなり、発熱や発火の原因になります。
- 使用するときは必ず付属のUSBケーブルを使用してください。付属品以外の物をご使用の場合、発熱、発火、破裂、液漏れや破損の原因となります。
- 本体異常時(こげ臭い、発煙、通電不良など)は電源をオフにし使用を停止してください。そのまま使用すると火災・感電の原因になります。その場合は、お買い上げの販売店にご連絡ください。
- 雨天の日など成分濃度が高くなる場合がありますので、十分な換気を行ってください。
- 電源ケーブルは電源ジャックの奥までしっかり差し込んでください。緩い場合はショート・感電・発火の原因になります。
- お手入れの際は、安全のため電源オフの状態を確認してから行って下さい。USBケーブルも繋がらないでください。感電・火災・けがの原因になります。



注意

漏電やけがを防ぎ、財産を守る

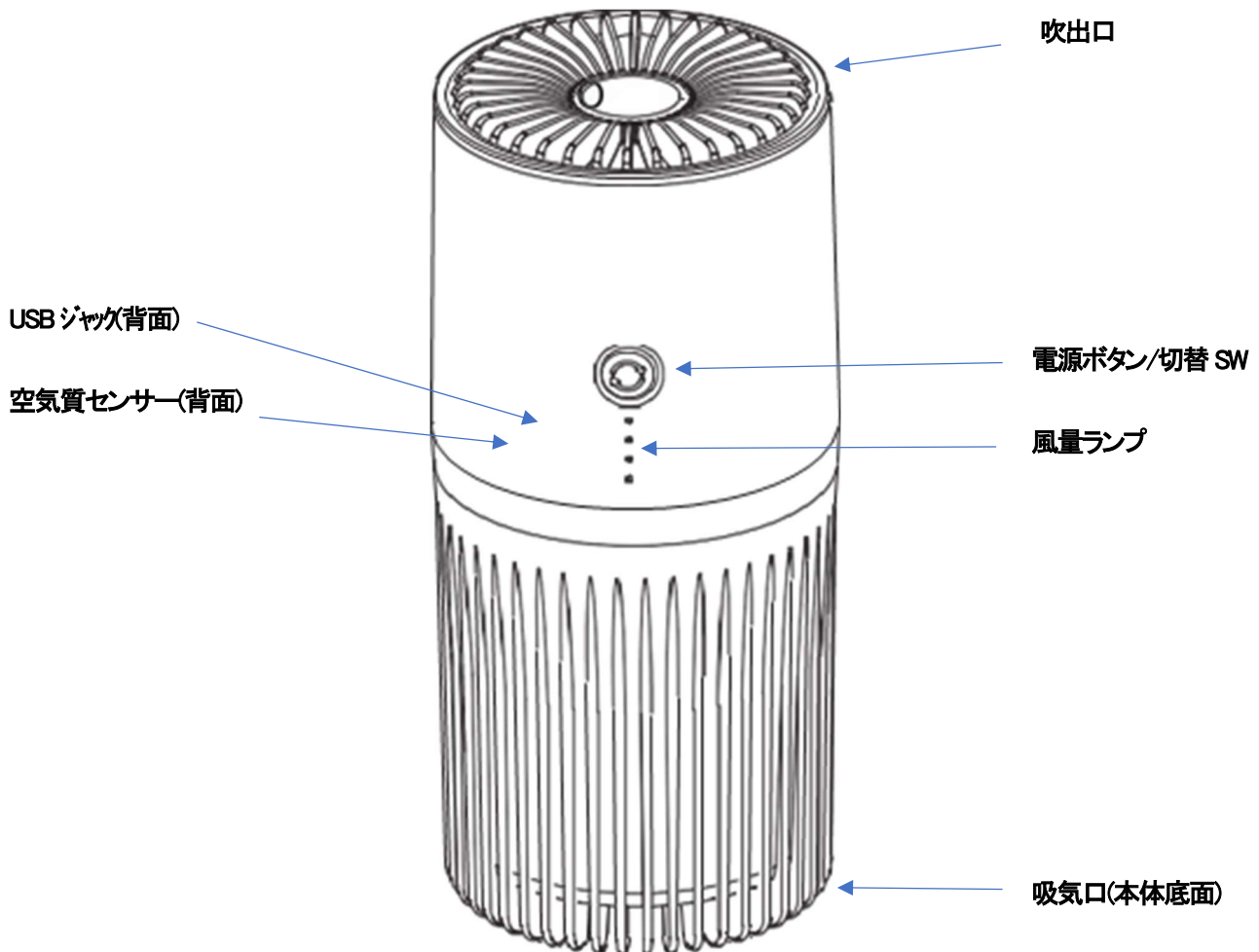


- カーテンやふとんなど、燃えやすいものの近くで使用しないでください。火災の原因になります。
 - 電磁調理器やスピーカーの近くで使用しないでください。正常に作動しない場合があります。
 - お手入れの際は住宅用洗剤・シンナー・ベンジン・アルコール・磨き粉などを使用しないでください。変色・変形・感電・故障の原因になります。
 - 機械油など油成分が浮遊している場所で使用しないでください。ひび割れによるケガの原因になります。
 - 本製品の近くで、超音波加湿器、アロマや次亜塩素酸を噴霧する機器、揮発性溶剤等を使用しないでください。
 - 本製品の上に乗ったり、座ったり、寄りかかったり、重いものを載せたりしないでください。
- 転倒してけがをしたり、破損したりするおそれがあります。
- 台所で換気扇のかわりに使用しないでください。この商品に換気機能はありません。
 - 発煙タイプの殺虫剤を使用するときは、その成分が本製品内に入らない様にして下さい。製品内部に蓄積した薬剤成分が、吹出口から放出され、健康を害する原因になります。殺虫剤の使用後は、十分換気してからご使用ください。
 - 動植物に直接風があたるところで使用しないでください。動植物に長時間風があたると、乾燥する原因になります。



- 本製品を結露させないでください。寒い場所から暖かい部屋に入った場合など、本体が結露した際には、十分に本体の温度を室温に馴染ませてお使いください。
- ホコリや空気中のゴミの多い場所では、製品の寿命を著しく縮めます。できるだけ綺麗な環境でお使いください。
- ペットの近くで使用する場合、ペットが本体に尿をかけたり、USBケーブルをかじらないよう注意してください。火災や感電、けがの原因になります。

各部名称



仕様

製品名	SterilizAir α (プラズマ空間除菌機)
型番	α - 1
入力電圧	DC 5 V (USB Type-C)
使用電力	4.5 W
サイズ	$\Phi 76 \times 165$ mm
重量	300 g
製造	日本
プラズマ発生器	約2年(使用環境により前後) ※
動作温度	10°C~40°C

※プラズマ発生器の交換を希望される場合は、販売店にお問い合わせ下さい。

操作方法

- ① 付属の USB ケーブルを本体背面の USB ジャックに接続する(USB コンセントをご用意下さい)
- ② 電源ボタン/切替 SW を押す。自動運転モード開始(風量ランプ全点灯)
- ③ もう一度電源ボタン/切替 SW を押すと弱運転(風量ランプの上から 3 番目と一番下のみ点灯)
- ④ もう一度電源ボタン/切替 SW を押すと中運転(風量ランプの上から 2 番目と一番下のみ点灯)
- ⑤ もう一度電源ボタン/切替 SW を押すと強運転(風量ランプの一番上と一番下のみ点灯)
- ⑥ もう一度電源ボタン/切替 SW を押すと停止(風量ランプ消灯、以降②へ)

吹き出し口から見えるライトの色で、その時の空気質が分かります。

赤→空気が汚れている

緑→空気がやや汚れている

青→空気がキレイ

※車でご使用の場合、車の電源仕様によりエンジンを切った後も SterilizAir α に電源供給が続き、車のセキュリティが作動する場合がございます。エンジンを切った後は、USB ケーブルを外して下さい。

お手入れ方法

吸気口と吹出口の清掃

1. 電源を切り、本体から USB ケーブルを抜いた状態で行ってください。
2. 本体は分解せず、外側から掃除機等で吸気口と吹出口についたホコリを清掃してください。

※ご使用いただく環境にもよりますが、ホコリなどで吸気口や吹出口が目づまりすることがあります。

ホコリがたまると吸気が出来なくなったり、吹出風量不足を起こすため、こまめに清掃をしてください。

※本取扱説明書に記載の無い、お手入れ、調節は、ご自身では絶対に行なわないでください。

感電や火災等の重大事故の原因になります。

保証とアフターサービス

■修理

修理をご依頼される場合は、お買い上げの販売店へお問い合わせください。
修理等による部品交換については、別途見積のうえ有償で承ります。費用については下記ご参照ください。

保証期間中

※基本、無償対応となりますが、保証期間内におきましても次の場合は有償修理となります。

- ①使用上の誤り、お客様による修理、改造などによる故障および損傷
- ②お買い上げ後の落下などによる故障および損傷
- ③火災、地震、その他の天災地変による故障および損傷
- ④お買い上げ後の移動、輸送または什器・備品などの接触による故障および損傷

保証期間が過ぎた場合

有償修理となります。修理の内容により次の費用が発生します。
出張費、点検費、清掃費、部品費、送料(製品、代替機の運送費)
受付メールアドレス info@js.tokyo

製品保証

メーカー保証はご購入から1年間です。製品購入時に同梱された保証書が必要になります。
メーカー保証ご使用希望の場合は、購入された販売店にお問い合わせください。

未来科学株式会社

〒100-0013 東京都千代田区霞が関3-6-14 三久ビル4F

お問い合わせ先 info@js.tokyo